

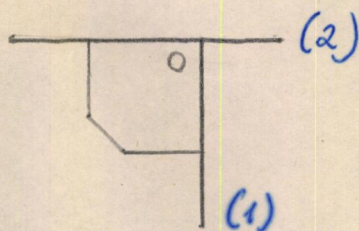
# Ficha 01

13

Para estes exercícios tu não levarás em consideração a cor das placas.

(deixar 1 linha)

1. a) Toma uma placa quadrada de 1 (um) canto cortado e de 1 furo

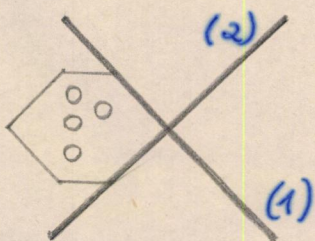


- b) Coloca o teu espelho na posição (1) e reproduz atrás do espelho o que tu vês no espelho.

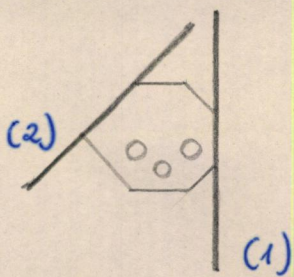
- c) Sem nada levantar, coloca o teu espelho na posição (2) e reproduz atrás do espelho o que tu vês no espelho.

(deixar 4 linhas)

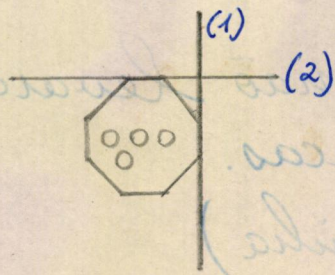
2. Coloca-te o mesmo exercício com esta placa e estas duas posições do espelho.



3. Faz o mesmo.



4. Faz o mesmo.



(2)

(1)

2) Cabeça e ten espelha no pariso (1) e repeduz atois do espelha e que tu ves no espelha.

3) Sem modo levantar, cabeça e ten espelha no pariso (2) e repeduz atois do espelha e que tu ves no espelha.

(deixar y linkar)

2. e esta duas pariso de espelha. o mesmo exercio com esta placa

(2)

(1)

3. Faz o mesmo.

(2)

(1)