

2025.07.39



TRIBUNAL REGIONAL ELEITORAL

Rio Grande do Sul

ELEIÇÕES DE 15.11.82

MAPA G
O FECHAMENTO DAS QUATRO ELEIÇÕES, GOVERNADOR - TOTAL A; SENADOR - TOTAL B; DEPUTADOS FEDERAIS - TOTAL C; DEPUTADOS ESTADUAIS - TOTAL D; DEVE SER IGUAL, E TODOS IGUAIS AO TOTAL DE VOTANTES CONSTANTE DA LINHA 001 ABAIXO.

MUNICÍPIO: Porto Alegre	ZONA: 1ª	JUNTA: 1ª	SEÇÃO: 38
001 ELEITORES 1 391	VOTANTES 2 346	DIFERENÇA 3 45	1

GOVERNADOR				SOMA					
002	1 - JAIR SOARES	1 119	2 - ALCEU COLLARES	2 90	7 169	2			
003	3 - OLIVIO DUTRA	1 12	5 - PEDRO SIMON	2 136	7 148	3			
004	SOMA	1 131	SOMA	2 186	7 317	4			
005	GOVERNADOR	1 317	BRANCOS	2 24	NULOS	3 05	A TOTAL	7 346	5

SENADOR				SOMA					
006	10 - CARLOS CHIARELLI	1 88	11 - ALBERTO HOFFMANN	2 22	7 110	6			
007	20 - GETÚLIO DIAS	1 46	30 - RAUL PONT	2 10	7 56	7			
008	50 - PAULO BROSSARD	1 134			7 134	8			
009	SOMA	1 268	SOMA	2 32	7 300	9			
010	SENADOR	1 300	BRANCOS	2 37	NULOS	3 09	E TOTAL	7 346	0

DEPUTADO FEDERAL - PDS										SOMA										
011	101	1	102	2	2	103	3	105	4	8	107	5	3	109	6	7 13	1			
012	111	1	112	2		113	3	12	120	4	1	122	5	3	123	6	7 24	2		
013	130	1	131	2		133	3	1	140	4	2	144	5	3	150	6	7 14	3		
014	151	1	155	2		166	3		170	4	13	180	5	3	188	6	7 57	4		
015	190	1	191	2	2	199	3	1							LEGENDA	6	7 04	5		
016	SOMA	1	46	SOMA	2	4	SOMA	3	14	SOMA	4	24	SOMA	5	12	SOMA	6	12	7 112	6

DEPUTADO FEDERAL - PDT										SOMA										
017	201	1	202	2		203	3	2	204	4		205	5	1	206	6	7 04	7		
018	207	1	208	2	2	209	3		210	4	6	211	5	3	212	6	7 11	8		
019	213	1	214	2	11	215	3	1	216	4		217	5	1	219	6	7 13	9		
020	220	1	221	2		222	3	6	223	4	1	224	5		225	6	7 08	0		
021	227	1	228	2		229	3	4	230	4		231	5		232	6	7 06	1		
022	233	1													LEGENDA	6	7 -	2		
023	SOMA	1		SOMA	2	13	SOMA	3	13	SOMA	4	7	SOMA	5	5	SOMA	6	4	7 42	3

DEPUTADO FEDERAL - PT										SOMA										
024	301	1	322	2	2	327	3	1	343	4		347	5		355	6	7 03	4		
025	367	1	374	2	2	386	3		393	4		394	5	3	395	6	7 06	5		
026	396	1													LEGENDA	6	7	6		
027	SOMA	1		SOMA	2	4	SOMA	3	1	SOMA	4	-	SOMA	5	3	SOMA	6	1	7 09	7

DEPUTADO FEDERAL - PMDB										SOMA										
028	501	1	502	2	2	503	3	1	504	4	1	505	5		506	6	7 06	8		
029	507	1	508	2		509	3		510	4		511	5	21	512	6	7 30	9		
030	513	1	514	2		515	3	2	517	4		518	5		519	6	7 10	0		
031	520	1	521	2	21	522	3	4	523	4	5	524	5	4	525	6	7 35	1		
032	527	1	528	2	1	529	3		530	4		531	5		532	6	7 08	2		
033	533	1	534	2	16	535	3	2	536	4	21	537	5	2	538	6	7 41	3		
034	539	1													LEGENDA	6	7 -	4		
035	SOMA	1	19	SOMA	2	40	SOMA	3	9	SOMA	4	27	SOMA	5	27	SOMA	6	8	7 130	5
036	PDS	1	112	PDT	2	42	PT	3	09	PMDB	5	130	SOMA	7	293	6				

037	DEPUTADO FEDERAL	1 293	BRANCOS	2 43	NULOS	3 10	TOTAL	7 346	7
-----	------------------	---------	---------	--------	-------	--------	-------	---------	---

PRESIDENTE DA JUNTA
 MEMBRO
 MEMBRO
 MEMBRO



TRIBUNAL REGIONAL ELEITORAL
RIO GRANDE DO SUL
ELEIÇÕES DE 15.11.82

MAPA 100

O FECHAMENTO DESTA MAPA TOTAL E, VEREADOR DEVE SER IGUAL AOS FECHAMENTOS A A D E AO TOTAL DE VOTANTES DO MAPA G.

MUNICÍPIO: Poeta Alegre

ZONA: 1ª

JUNTA: 1ª

SEÇÃO: 38

VEREADOR - PDS

SOMA

086	1601	1	1602	2	1603	3	1604	4	3	1605	5	7	03	6
087	1606	1	1607	2			1609	4		1610	5	7	03	7
088	1611	1					1614	4		1615	5	7	-	8
089	1616	1	1617	2	1618	3	1619	4				7	12	9
090	1621	1	1622	2	1623	3	1624	4		1625	5	7	03	0
091			1627	2	1628	3	1629	4		1630	5	7	05	1
092	1631	1	1633	2	1634	3	1635	4		1636	5	7	03	2
093	1637	1			1639	3	1640	4		1641	5	7	07	3
094	1642	1	1643	2	1644	3	1645	4				7	03	4
095	1647	1	1648	2	1649	3	1650	4		1651	5	7	05	5
096	1652	1	1653	2	1654	3	1655	4		1656	5	7	13	6
097	1657	1	1658	2	1659	3	1660	4		1661	5	7	11	7
098	1662	1	1663	2	1664	3	1665	4		1666	5	7	08	8
099	1667	1	1668	2	1669	3	1670	4		1671	5	7	20	9
100	1672	1			1674	3	1676	4				7	02	0
101	1678	1	1679	2	1680	3				1682	5	7	-	1
102	1683	1	1684	2	1685	3	1686	4		1687	5	7	07	2
103					1691	3				1693	5	7	02	3
104	1694	1	1695	2	1696	3	1697	4		1698	5	7	07	4
105										LEGENDA	5	7	-	5
108	SOMA	1	SOMA	2	SOMA	3	SOMA	4		SOMA	5	7	114	6

VEREADOR - PDT

SOMA

107	2601	1	2605	2	2608	3	2607	4		2608	5	7	-	7
108	2609	1	2610	2	2611	3	2612	4		2613	5	7	04	8
109	2614	1	2615	2	2616	3	2617	4		2618	5	7	03	9
110	2619	1	2620	2	2621	3	2622	4		2623	5	7	03	0
111	2624	1	2625	2	2626	3	2627	4		2629	5	7	06	1
112	2630	1	2631	2	2632	3	2633	4		2634	5	7	02	2
113	2635	1	2636	2	2638	3	2641	4		2643	5	7	02	3
114	2644	1	2645	2	2646	3	2647	4		2648	5	7	05	4
115	2649	1	2650	2	2651	3	2652	4		2653	5	7	01	5
116	2654	1	2655	2	2656	3	2659	4		2660	5	7	02	6
117	2661	1	2663	2	2664	3	2665	4		2666	5	7	03	7
118	2668	1	2669	2	2671	3	2672	4		2673	5	7	03	8
119	2674	1	2676	2	2677	3	2678	4		2679	5	7	03	9
120	2680	1	2681	2	2684	3	2685	4		2688	5	7	02	0
121	2687	1	2688	2	2689	3	2690	4		2691	5	7	02	1
122	2694	1	2695	2	2697	3	2699	4				7	01	2
123										LEGENDA	5	7	-	3
124	SOMA	1	SOMA	2	SOMA	3	SOMA	4		SOMA	5	7	42	4

Presidente

Membro




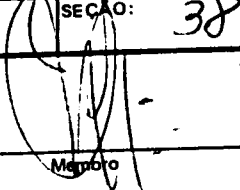
Membro

VEREADOR - PT						SOMA
125	3602 1	3606 2	3614 3 3	3616 4	3617 5	7 03
126	3619 1	3627 2	3628 3	3630 4	3637 5 1	7 01
127	3638 1	3644 2	3648 3 1	3650 4	3666 5	7 01
128	3662 1	3664 2	3665 3	3666 4	3669 5	7 -
129	3670 1	3672 2	3673 3	3674 4	3676 5 1	7 01
130	3679 1	3682 2 1	3684 3	3686 4	3687 5 1	7 02
131	3688 1 1	3690 2	3693 3 1	3695 4 1	LEGENDA 5	7 03
132						7 -
133	SOMA 1 01	SOMA 2 01	SOMA 3 05	SOMA 4 01	SOMA 5 03	7 11

VEREADOR - PMDB						SOMA
134	5601 1	5602 2	5603 3 3	5604 4 2	5605 5 6	7 11
135	5606 1 1	5607 2 11	5608 3 2	5609 4	5610 5 2	7 16
136	5611 1 4	5612 2	5613 3	5614 4 6	5615 5 1	7 11
137	5616 1 18	5617 2	5618 3 2	5619 4	5620 5	7 20
138	5621 1	5622 2 2	5623 3 5	5624 4 1	5625 5 2	7 10
139	5626 1 2	5627 2 2	5628 3	5629 4	5630 5	7 04
140	5631 1	5632 2 2	5633 3	5634 4 1	5635 5	7 03
141	5636 1	5637 2 1	5638 3 1	5639 4 1	5640 5	7 03
142	5641 1	5642 2 5	5643 3 2	5644 4	5645 5 3	7 10
143	5646 1 2	5647 2	5648 3	5649 4 1	5651 5	7 03
144	5652 1	5653 2 1	5654 3	5655 4	5656 5 1	7 02
145	5657 1	5658 2	5659 3 1	5660 4	5661 5	7 01
146	5662 1 1	5663 2	5664 3	5665 4	5666 5	7 01
147	5667 1 2	5668 2	5669 3	5670 4 4	5671 5	7 06
148	5672 1 2	5673 2	5674 3	5675 4 3	5676 5	7 05
149	5677 1 1	5678 2	5679 3 5	5680 4 4	5681 5 1	7 11
150	5682 1	5683 2 1	5684 3	5685 4	5686 5 1	7 02
151	5687 1	5688 2	5689 3	5690 4	5691 5	7 -
152	5692 1	5693 2	5694 3	5695 4	5699 5 3	7 03
153					LEGENDA 5	7 -
154	SOMA 1 33	SOMA 2 25	SOMA 3 21	SOMA 4 23	SOMA 5 20	7 122

155	PDS 1 114	PDT 2 42	PT 3 11	PMDB 5 122	SOMA 7 289
156	VEREADOR 1 289	BRANCOS 2 51	NULOS 3 06	E	TOTAL 7 346

OBSERVAÇÕES:

MUNICÍPIO: Porto Alegre	ZONA: 1a	JUNTA: 1a	SEÇÃO: 38
 Presidente	 Membro	 Membro	 Membro